

ALL-NEW
TRITON



SINGLE CAB
SINGLE CAB 4WD

THE DISRUPTOR

DISRUPT ALL BELIEF

ปฏิวัติความเชื่อ

กลายเป็นจุดกำเนิดให้ตัวเองเป็นอิสระ กับกระบะสายพันธุ์ใหม่ ที่พร้อมปลุกทุกประสาทสัมผัส ให้ตื่นตื่นรับรู้ใจว่าที่เคย ด้วยการพัฒนาแบบใหม่หมดทุกมิติ ดีเยี่ยมรอบด้าน ทั้งดีไซน์ที่แข็งแกร่ง คุณดึน ปราดเปรี้ยว ผนาสเทคโบลีย์ วิศวกรรมยานยนต์ เพื่อความสมบูรณ์แบบใหม่ในการจับนี้ ให้ความเชื่อใจได้จริงๆ พร้อมต่อ ยอดความสำเร็จในทุกเป้าหมาย ให้ทุกความตั้งใจเป็นจริง แบบที่รถกระบะอื่นให้ไม่ได้



แกร่งถึงใจ...คนใช้กระบะ

มีให้เลือกทั้งเครื่องยนต์ Hyper Power 184 แรงม้า และเครื่องยนต์ 150 แรงม้า

เหนือชั้นกว่าเดิม ด้วยสมรรถนะที่ดียิ่งขึ้น ตอบโจทย์กับการใช้งานในทุกรูปแบบ



HYPER POWER

กำลังสูงสุด
184
แรงม้า
3,500 รอบ/นาที

ดีเซลเทอร์โบ
2.4 ลิตร

แรงบิดสูงสุด
430 นิวตัน-เมตร
2,250-2,500 รอบ/นาที

- ใหม่! ระบบบีบฉีดน้ำมันดีเซลคอมมอนเรล เจนเนอเรชัน 4.5 สร้างแรงดันได้สูงกว่า ฉีดน้ำมันได้ละเอียดขึ้น เผาไหม้สมบูรณ์ขึ้น และประหยัดน้ำมันกว่าเดิม
- เพิ่มระบบวาล์วระบายแรงดันน้ำมันเครื่อง ช่วยลดการสั่นสะเทือนในการทำงานของเครื่องยนต์ในระยะยาว
- ใหม่! เครื่องยนต์ต่อลูมิมีอัลลอย ทั้งเสื้อสูบและฝาสูบ ทนทาน น้ำหนักเบา ระบายความร้อนได้ดี
- ระบบเทอร์โบแปรผัน VC Turbo สร้างแรงดันเทอร์โบอย่างต่อเนื่อง ไร้ใจทุกการจับนี้
- แข็งแรง ทนทาน อายุการใช้งานมากกว่าด้วย ไซโคมี่มิ่ง

ปลดปล่อยกำลังจับพร้อมตอบสนองกันใจ กับขุมพลังใหม่ Hyper Power เครื่องยนต์ดีเซลคอมมอนเรล เทอร์โบแปรผัน เจนเนอเรชันล่าสุด พัฒนาใหม่หมด ให้ประสิทธิภาพสูงชันกว่าเดิม ทั้งสมรรถนะ ความประหยัด และความทนทาน



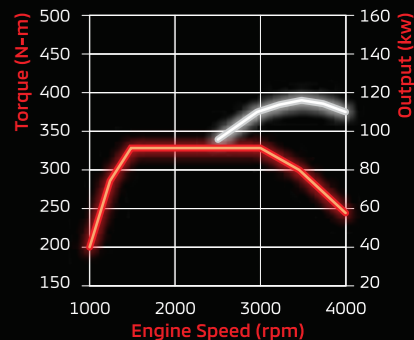
เครื่องยนต์ใหม่ 4N16

กำลังสูงสุด
150
แรงม้า
3,500 รอบ/นาที

ดีเซลเทอร์โบ
2.4 ลิตร

แรงบิดสูงสุด
330 นิวตัน-เมตร
1,500-3,000 รอบ/นาที

- ใหม่! ระบบบีบฉีดน้ำมันดีเซลคอมมอนเรล เจนเนอเรชัน 4.5 สร้างแรงดันได้สูงกว่า ฉีดน้ำมันได้ละเอียดขึ้น เผาไหม้สมบูรณ์ขึ้น และประหยัดน้ำมันกว่าเดิม
- เพิ่มระบบวาล์วระบายแรงดันน้ำมันเครื่อง ช่วยลดการสั่นสะเทือนในการทำงานของเครื่องยนต์ในระยะยาว
- ใหม่! เครื่องยนต์ต่อลูมิมีอัลลอย ทั้งเสื้อสูบและฝาสูบ ทนทาน น้ำหนักเบา ระบายความร้อนได้ดี
- ระบบเทอร์โบแปรผัน VC Turbo สร้างแรงดันเทอร์โบอย่างต่อเนื่อง ไร้ใจทุกการจับนี้
- แข็งแรง ทนทาน อายุการใช้งานมากกว่าด้วย ไซโคมี่มิ่ง



THE BRAND NEW



แชสซีส์ใหม่ ใหญ่ขึ้น แข็งแรงขึ้น แต่น้ำหนักเบา

แชสซีส์ เมกาเฟรม

โครงสร้างพัฒนาใหม่หมด ด้วยเหล็กแรงดึงสูง High-Tensile Steel ขนาดใหญ่ขึ้น แข็งแรงขึ้น แต่มีน้ำหนักเบา ทำงานประสานกับช่วงล่างและระบบกันสะเทือนใหม่ ที่รองรับการบรรทุกหนักและยึดเกาะถนนดียิ่งขึ้น



ระบบกันสะเทือนหน้าอิสระแบบปีกนก 2 ชั้น และด้านหลัง แบบแหนบแผ่นซ้อน

ระบบกันสะเทือนหน้าอิสระแบบปีกนก 2 ชั้น คอยล์สปริง และโช้คอัพ จุดยึดปีกนก ย้ายตำแหน่งมาด้านบน พร้อมระบบกันสะเทือนหลังแบบแหนบแผ่นซ้อน แข็งแรงแต่นุ่มนวลทุกสภาพการใช้งาน



ทัศนวิสัยเปิดกว้าง ภายในพรีเมียม ให้ความสบายสูงสุด



แกร่งกว่า... กว้างกว่า คุ่มกว่า

≡ 13 ตระกูลสินค้าเกษตร ขนาดมาตรฐาน



กว้างกว่าเดิม บรรทุกมากขึ้น กำไรเพิ่มขึ้น



กระบะท้ายกว้างสุดในรถระดับเดียวกัน พร้อมพอกีวขนาดใหญ่ พื้นขอบกระบะแบบกว้าง และเบนราบเพื่อรองรับการปรับแต่งสำหรับการใช้งานเชิงพาณิชย์ สามารถขนของขึ้น-ลง ได้สะดวกยิ่งขึ้น ประหยัดต้นทุนต่อรอบในการขนส่ง



หน้าจอระบบสัมผัส 10 นิ้ว (10-INCH INFOTAINMENT SYSTEM) พร้อมรองรับ Bluetooth Apple CarPlay II และ Android Auto เชื่อมต่อทุกความบันเทิงได้อย่างง่ายดาย



เบาะที่นั่งแบบแยก หุ้มด้วยพรีเมียมไวนิล (RELAXING SEAT) สะดวกสบายกว่า ด้วยเบาะที่นั่งแบบแยก ออกแบบให้ออบกระชับ นั่งสบายลดอาการเมื่อยล้า เมื่อต้องจับที่ทางไกล



มิตซูบิชิ ทัช เราใส่ใจทุกสัมผัส มิตซูบิชิ มอเตอร์ส ใส่ใจและปราณีต ในทุกรายละเอียดของการออกแบบ เพื่อเพิ่มประสบการณ์ที่ดีในระหว่างการเดินทางของผู้ขับขี่และผู้โดยสารทุกคน โดยคิดจากสรีระ ตำแหน่งการใช้งาน ให้ทุกฟังก์ชันใช้งานสะดวก และง่ายต่อการควบคุมในทุกตารางนิ้วภายในรถ



มือจับประตูทรง 3 มิติ ใช้งานง่าย (INTUITIVE HANDLE)



พวงมาลัยจับถนัดมือ (FITTED STEERING WHEEL)

แกร่ง...มั่นใจกว่าเดิม




ACTIVE STABILITY CONTROL - ASC
ระบบควบคุมเสถียรภาพการทรงตัว
ระบบจะช่วยควบคุมการทรงตัวของรถ ในสภาวะที่รถเสียสมดุลเพื่อป้องกันการสั่นโคลนออกนอกเส้นทาง เช่น กรณีหลุดโค้งเมื่อเข้าโค้งด้วยความเร็วสูง ถนนลื่น หรือหักหลบกะทันหัน

TRACTION CONTROL SYSTEM - TCL
ระบบป้องกันล้อหมุนฟรี และควบคุมการลื่นไถล
ระบบจะช่วยควบคุมการหมุนของล้อถึง 4 ล้อ อย่างสมดุลในสภาวะถนนลื่นหรือลูกรังลาดชัน เพื่อไม่ให้รถสูญเสียการยึดเกาะถนน

แกร่ง...ทน อย่างมีสไตล์

ด้วยอุปกรณ์ตกแต่งแท้



EASY SELECT 4WD
ระบบขับเคลื่อน 4 ล้อ ฮีซี ซีล็คให้ คุณสามารถปรับเปลี่ยนรูปแบบการส่งกำลังขับเคลื่อนจาก 2 ล้อ เป็น 4 ล้อ ได้อย่างง่ายดาย โดยไม่ต้องหยุดรถเพื่อให้เหมาะสำหรับสภาพเส้นทาง

2H
2WD HIGH-RANGE
สำหรับเส้นทางปกติ ใช้ความเร็วสูงได้

4H
4WD HIGH-RANGE
ระบบขับเคลื่อน 4 ล้อ สำหรับเส้นทางสมบุกสมบันที่สามารถใช้ความเร็วได้หรือทางเรียบแต่พื้นผิวลื่นไถล

4L
4WD LOW-RANGE
ระบบขับเคลื่อน 4 ล้อ ที่ความเร็วต่ำ สำหรับเส้นทางวิบาก ลุยโคลน เส้นทางแบบมีเนินชันสลับ หรือมีความลาดชันมากๆ

DUAL SRS AIRBAG & DRIVER'S KNEE AIRBAG
ถุงลมคู่หน้าและบริเวณหัวเข่าด้านผู้ขับขี่ ทำงานร่วมกับระบบเข็มขัดนิรภัยแบบดึงกลับอัตโนมัติ ช่วยลดความรุนแรงที่เกิดจากการชนด้านหน้า

HILL START ASSIST - HSA
ระบบช่วยออกตัวบนทางลาดชัน ช่วยป้องกันรถไหล เมื่อต้องออกตัวบนทางลาดชัน

ANTI LOCK BRAKING SYSTEM - ABS
ระบบเบรกแบบป้องกันล้อล็อก จะทำงานทันทีที่เหยียบเบรกกะทันหัน ช่วยให้คุณหักหลบสิ่งกีดขวางได้อย่างทันถ่วงที

ACTIVE LIMITED SLIP DIFFERENTIAL (BRAKE CONTROL TYPE)
ระบบป้องกันล้อหมุนฟรี แอคทีฟลิมีเต็ดสลลิป (แบบควบคุมด้วยระบบเบรก) จะทำงานเมื่อล้อข้างใดข้างหนึ่งเกิดการหมุนฟรี ระบบจะส่งกำลังเบรกไปที่ล้อนั้น เพื่อให้ล้อหยุดหมุน แล้วถ่ายกำลังไปยังล้ออีกข้าง ให้สามารถขับเคลื่อนผ่านอุปสรรคได้ง่ายขึ้น เพื่อความปลอดภัยที่ยั่งยืน

ELECTRONIC BRAKE FORCE DISTRIBUTION - EBD
ระบบกระจายแรงดันน้ำมันเบรก ระบบอิเล็กทรอนิกส์ ทำงานประสานกับระบบเบรก ABS เพื่อให้เกิดการกระจายแรงเบรกอย่างเหมาะสมถึง 4 ล้อ ช่วยลดระยะเบรกให้สั้นลง

BRAKE ASSIST - BA
ระบบเสริมแรงเบรก เพิ่มแรงดันน้ำมันเบรก เมื่อมีการเบรกกะทันหันเพื่อให้การหยุดรถทำได้อย่างทันถ่วงที

REAR DIFFERENTIAL LOCK
ระบบล็อกเฟืองท้ายหลัง ควบคุมการทำงานด้วยระบบไฟฟ้า เพื่อให้เครื่องยนต์ส่งกำลังไปยังล้อหลัง ทั้งซ้ายและขวาหมุนเท่ากัน ช่วยให้ขับผ่านเส้นทางที่วิบากไปได้ง่ายด้วย

อุปกรณ์ตกแต่งภายนอก

โลโก้ตกแต่งกระจังหน้า (สีโครเมียม/สีดำ) GRILLE EMBLEM (CHROME/BLACK)	สติ๊กเกอร์ตกแต่งเสาประตูดกลาง B-PILLAR DECORATION	ชุดผ่อนแรงฝาท้ายกระบะ TAILGATE ASSIST SET <small>พร้อมจำหน่ายในชุด 6666.67</small>	พื้นกระบะ แบบมีขอบ BED LINER OVER RAIL	ฝาครอบบันได แบบมีไฟ LED SCUFF PLATES	ด้านหน้า
คิ้วกันสาด SIDE WINDOW DEFLECTOR	入室มือจับตกแต่งกันรอย DOOR HANDLE PROTECTOR	ครอบฝาลังน้ำมัน FUEL LID GARNISH	ชุดล็อกยางอะไหล่ SPARE TIRE LOCK	ผ้ายางปูพื้น แบบมีขอบ RUBBER MATS HI-EDGE TYPE	ด้านหลัง
					กล่องบันทึกภาพด้านหน้าและด้านหลังรถ DRIVE RECORDER (FRONT & REAR)

หมายเหตุ : อุปกรณ์ตกแต่งแท้ รับประกัน 3 ปี หรือ 60,000 กม. แล้วแต่ระยะใดถึงก่อน

สแกน QR CODE
ดูรายละเอียดเพิ่มเติม



ตารางแสดงอุปกรณ์มาตรฐาน (Standard Equipment)

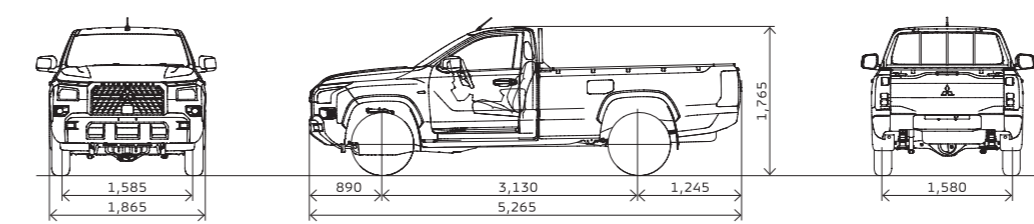
	ชื่อรุ่น (Model Name) รหัสรุ่น (Model Code)	SINGLE CAB	SINGLE CAB (HYPER POWER)	SINGLE CAB 4WD (HYPER POWER)	
		ACTIVE	PRO	PRO	PRO AT
		LA27EJUBRU	LA27EJUCRU	LC27EJUCRU	LC27ELJUCRU
ภายนอก (Exterior)	กระจกบังลมหน้าแบบตัดแสง UV (UV Cut Front Windshield)				
	ไฟหน้าแอลซีเอฟลักเตอร์ฮาโลเจน (Multi-Reflector Halogen Headlight)				
	ไฟท้าย (Rear Combination Light)		แบบมาตรฐาน (Standard Type)		
	ไฟเลี้ยวด้านข้างตัวรถ (Side Turning Light)				
	กระจังหน้า (Radiator Grille)		สีดำ พร้อมสัญลักษณ์ "MITSUBISHI" (Material Black with "MITSUBISHI" Mark)		
	กระจกมองข้างปรับด้วยระบบไฟฟ้า (Power Adjustable Door Mirror)		สีดำ (Material Black)		
	มือเปิดประตูด้านนอก (Door Handle)		สีดำ (Material Black)		
	มือเปิดกระบอกท้าย (Tailgate Handle)		แบบก้านโยก (Bar Type)		
	ขอเกี่ยวขอบกระดานนอกตัวถัง (Outer Hook)				
	ยางกันโคลน (Mud Guard)		ล้อหลัง (Rear)		หน้าและหลัง (Front and Rear)
แผ่นกันกระแทกด้านล่าง (Front Skid Plate)					
ภายใน (Interior)	จอแสดงข้อมูลการขับขี่ (Multi Information Display)		แบบมาตรฐาน (Standard Type)		
	พวงมาลัย (Steering Wheel)		ยูรีเทน (Urethane)		
	• ปรับระดับสูง-ต่ำ และเข้า-ออก (Tilt and Telescopic Adjustable)				
	• สวิตช์ควบคุมเครื่องเสียง (Audio Switch)				
	ที่ปัดน้ำฝน (Front Wiper)		พร้อมระบบหน่วงเวลา 2 จังหวะ (2-Speed with Intermittent)		
	กระจกหน้าต่างไฟฟ้า (Power Window)		ปรับขึ้น-ลง อัตโนมัติ เฉพาะด้านผู้ขับขี่ พร้อมระบบป้องกันการหนี (Auto Up & Down only Driver with Jam Protection)		
	ล็อกกลางล็อก (Central Lock)				
	ระบบล็อกประตูอัตโนมัติเมื่อรถมีความเร็ว (Speed Sensing Automatic Door Lock)				
	วัสดุหุ้มเบาะ (Seat Material)		ไวนิล (Vinyl)		
	เบาะนั่งแบบปรับระดับได้ (Seat Adjuster)		4 ทิศทาง ด้านผู้ขับขี่ (4 Ways on Driver Seat)		
	พนักพิงศีรษะแบบปรับระดับได้ (Height Adjustable Head Restraint)				
	มือเปิดประตูภายใน (Inner Door Handle)		สีดำ (Material Black)		
	หัวเกียร์ (Shift Knob)		ยูรีเทน (Urethane)		
	กุญแจรีโมท (Remote Keyless Entry)		แบบพับเก็บได้ (Folding Type)		
	มือจับภายใน (Assist Grip)	1 ตำแหน่ง (1 Position)		3 ตำแหน่ง (3 Positions)	
	กระจกมองหลังแบบปรับแสงสะท้อน (Day & Night Type Rearview Mirror)				
	แผงบังแดดผู้โดยสาร (Sunvisors)				
	เบาะนั่งแบบแยก (Separated Front Seats)				
	ไฟห้องโดยสาร (Room Light)		แบบมาตรฐาน (Bulb)		
	ช่องเก็บของด้านบนคอนโซล (Upper Glove Box)		ไม่มีฝาปิด (Without Lid)		
ที่วางแก้วน้ำ (Cup Holders)		2 ตำแหน่ง บริเวณคอนโซลกลาง (2 Positions at Center Console)			
ระบบปรับอากาศ (Air Conditioner)		แบบมาตรฐาน (Manual)			
ระบบเครื่องเสียงแบบหน้าจอสัมผัสรองรับ FM/AM/MP3 (Touchscreen Display Audio with FM/AM/MP3)		ขนาด 10 นิ้ว (10")			
• บลูทูธ (Bluetooth)					
• รองรับ Apple CarPlay และ Android Auto*					
• รองรับระบบการเชื่อมต่อภาพและเสียงจากโทรศัพท์หน้าจอ (Mirror Link)					
• จำนวนลำโพง (Speakers)		2			
ช่องจ่ายกระแสไฟ DC 12 โวลต์ (DC 12V Accessory Power)		1 ตำแหน่ง (1 Position)			
ช่องชาร์จไฟ USB (USB Charger)		Type-C Fast Charge 1 ตำแหน่ง และ Type-A 1 ตำแหน่ง			
ความปลอดภัย (Safety)	ถุงลมผู้โดยสาร (Dual SRS Airbag)				
	ถุงลมบริเวณหัวเข่าด้านคนขับ (Driver's Knee Airbag)				
	สวิตช์ตัดการทำงานถุงลมฝั่งผู้โดยสารด้านหน้า (Passenger SRS Airbag Cut-Off Switch)				
	เข็มขัดนิรภัยพร้อมระบบดึงกลับอัตโนมัติ พร้อมระบบเตือนคาดเข็มขัดนิรภัย (Front Seat Belts with Pretensioner and Seat Belt Reminder)				
	จุดยึดเบาะตัก ISOFIX พร้อมที่เกี่ยวเบาะนั่งสำหรับเด็กด้านผู้โดยสารด้านหน้า (ISOFIX with Front Tether Anchor)				
	ระบบเบรกกันล้อล็อกขณะเบรก (ABS - Anti-Lock Braking System)				
	ระบบกระจายแรงดันน้ำมันเบรก (EBD - Electronic Brake-Force Distribution)				
	ระบบเสริมแรงเบรก (BA - Brake Assist)				
	ระบบควบคุมการทรงตัว (ASC - Active Stability Control)				
	ระบบควบคุมการลื่นไถล (TCL - Traction Control System)				
	ระบบช่วยออกตัวบนทางลาดชัน (HSA - Hill Start Assist)				
	ระบบลดกำลังเครื่องยนต์เพื่อช่วยเบรก (Brake Override System)				
	ระบบไฟกะพริบฉุกเฉินอัตโนมัติ ขณะเบรกหนักรถ (ESS - Emergency Stop Signal System)				
	ระบบกุญแจป้องกันการโจรสลัด (Immobilizer)				
	ระบบป้องกันล้อหมุนฟรี แอคทีฟลิมิตด์สลลิป แบบควบคุมด้วยระบบเบรก (Active Limited Slip Brake Control Type)				

ตารางข้อมูลเทคนิค (Specification)

	ชื่อรุ่น (Model Name) รหัสรุ่น (Model Code)	SINGLE CAB	SINGLE CAB (HYPER POWER)	SINGLE CAB 4WD (HYPER POWER)		
		ACTIVE	PRO	PRO	PRO AT	
		LA27EJUBRU	LA27EJUCRU	LC27EJUCRU	LC27ELJUCRU	
มิติตัวรถ (Dimension)	มิติตัวรถ ยาว x กว้าง x สูง (Overall Dimension L x W x H)	มม. (mm.)		5,265 x 1,865 x 1,695		
	มิติกระบะภายใน ยาว x กว้าง x สูง (Inner Cargo Bed Dimension L x W x H)	มม. (mm.)		2,340 x 1,580 x 515		
	ระยะฐานล้อ (Wheelbase)	มม. (mm.)		3,130		
	ความกว้างช่วงล้อหน้า/ล้อหลัง (Front/Rear Track)	มม. (mm.)		1,585/1,580		
	ระยะต่ำสุดถึงพื้น (Ground Clearance)	มม. (mm.)		179	203	
	รุ่นเครื่องยนต์ (Engine Model)	4N16 (NP)		4N16 (HP)		
เครื่องยนต์ (Engine)	ชนิดเครื่องยนต์ (Type)	4 สูบแถวเรียง ดีเซล คอมมอนเรล เทอร์โบแปรผัน อินเตอร์คูลเลอร์ (Inline 4 Cylinders Diesel, Commonrail, Single VG Turbo Intercooler)				
	ความกว้างกระบอกสูบ x ช่วงชัก (Bore x Stroke)	มม. x มม. (mm. x mm.)		86.0 x 105.1		
	ปริมาตรกระบอกสูบ (Displacement)	ซีซี (cc.)		2,442		
	อัตราส่วนกำลังอัด (Compression Ratio)	15.2 : 1				
	กำลังสูงสุด (Max. Output)	กิโลวัตต์ kW (แอมป์ PS) / รอบต่อนาที (rpm)	110(150)/3,500	135(184)/3,500		
	แรงบิดสูงสุด (Max. Torque)	นิวตันเมตร (N-m) / รอบต่อนาที (rpm)	330/1,500-3,000	430/2,250-2,500		
	ความจุถังน้ำมัน (Fuel Tank Capacity)	ลิตร (Litre)	75			
	ระบบ Auto Stop & Go (AS&G - Auto Stop and Go)	พร้อมปุ่มปิดการทำงาน (With Off Switch)				
	ระบบส่งกำลัง (Transmission)	ชนิดเกียร์ (Type)	8 สปีด 6 สปีด (6MT)			อัตโนมัติ 6 สปีด (6AT)
		อัตราทดเกียร์ (Gear Ratio)	เกียร์ 1 (1 st)	4.692	4.692	3.600
เกียร์ 2 (2 nd)			2.482	2.482	2.090	
เกียร์ 3 (3 rd)			1.474	1.474	1.488	
เกียร์ 4 (4 th)			1.000			
เกียร์ 5 (5 th)			0.778	0.778	0.687	
เกียร์ 6 (6 th)			0.661	0.661	0.580	
อัตราทดเฟืองท้าย (Final Ratio)		เกียร์ถอยหลัง (Reverse)	4.666	4.666	3.732	
อัตราทดเฟืองท้าย (Final Ratio)		3.307	3.692	4.090		
ระบบขับเคลื่อน (Drivetrain)	ชนิด (Type)	ขับเคลื่อน 2 ล้อ (2WD)		ระบบขับเคลื่อน 4 ล้อ แบบ Easy Select 4WD พร้อม Diff-Lock ที่พ่วงท้าย (Easy Select 4WD with Rear Differential Lock)		
ระบบบังคับเลี้ยว (Steering)	ระบบบังคับเลี้ยว (Steering System)	แรคแอนด์พินเนียนพร้อมพาวเวอร์แอสซิสต์ (Rack and Pinion with Power Steering)				
	รัศมีวงเลี้ยวแคบสุด (Turning Radius)	ม. (m.)	5.9	6.2		
ระบบเบรก (Brake)	ระบบเบรกหน้า (Front Brake)	ดิสก์ระบายความร้อน (Ventilated Disc)				
	ระบบเบรกหลัง (Rear Brake)	ดรัม (Drum)				
ระบบกันสะเทือน (Suspension)	ระบบกันสะเทือนหน้า (Front Suspension)	อิสระแบบพินทอนสองชั้น คอยล์สปริง และโช้คอัพ (Double Wish Bone with Coil Spring and Shock Absorber)				
	ก้านโคลงหน้า (Front Stabilizer Bar)	•				
	ระบบกันสะเทือนหลัง (Rear Suspension)	แบบแผ่นเชิ้อ (Elliptic Leaf Spring)				
	ล้อ (Wheel)	ล้อเหล็ก: กว้าง-ขนาด 15" x 6.0J (Steel Wheel 15 x 6.0J)	ล้อเหล็ก: กว้าง-ขนาด 16" x 6.0J (Steel Wheel 16 x 6.0J)			
	ขนาดยาง (Tire)	215/70R15C	205R16C			
ยางอะไหล่ (Spare Tire)	ล้อเหล็ก: กว้าง-ขนาด 15" x 6.0J (Steel Wheel 15 x 6.0J) / ล้อเหล็ก: กว้าง-ขนาด 16" x 6.0J (Steel Wheel 16 x 6.0J)					

หมายเหตุ : *เนื่องจากการใช้งาน Apple CarPlay และ Android Auto เป็นไปตามเงื่อนไขที่ Apple Inc. และ Google Inc. กำหนด • Apple CarPlay และ iPhone เป็นเครื่องหมายการค้าของบริษัท Apple Inc. ศึกษาข้อมูลเพิ่มเติมที่ <http://www.apple.com/ios/carplay/> • Android Auto และ Android เป็นเครื่องหมายการค้าของบริษัท Google Inc. ศึกษาข้อมูลเพิ่มเติมที่ <http://www.android.com/auto/> รายละเอียดและข้อประกอบของรถคันนี้อาจแตกต่างจากภาพที่ปรากฏในแคตตาล็อก บริษัท มิตซูบิชิ มอเตอร์ส (ประเทศไทย) จำกัด ขอสงวนสิทธิ์ในการเปลี่ยนแปลงด้านรายละเอียดตามความเหมาะสม โดยไม่แจ้งถึงที่ทราบล่วงหน้า ทั้งนี้ โปรดสอบถามรายละเอียดเพิ่มเติมจากผู้จำหน่ายรถคันนี้จากผู้จำหน่ายรถยนต์ มิตซูบิชิ ที่ได้รับการแต่งตั้งอย่างเป็นทางการเท่านั้น และสืบค้นคิวดิจิทัลจากแคตตาล็อกทางเว็บไซต์ เนื่องจากกระบวนการพิมพ์

มิติตัวรถ (มม.) Dimension (mm.)



สีรถ Body Color

